


Blagovna znamka	Opis
<p data-bbox="177 159 288 188">BIOXET</p> 	<p data-bbox="730 159 1102 188"><b>Trajna rešitev za odvečne dlake.</b></p> <p data-bbox="730 219 1410 371">Odvečne dlake na obrazu in telesu so precej neprijetne tako za ženske kot tudi moške. Občasno privedejo tudi do resnejših psiholoških težav. Po obsežnih anatomskih ter histoloških raziskavah kože in dlak so v B'IOTA Laboratories razvili revolucionarno formulo BIOXET.</p> <p data-bbox="730 371 1410 589">Kreme BIOXET dramatično zmanjšajo število dlak in pri tem ne poškodujejo kože. Krema BIOXET ni depilacijski izdelek; nanašamo jo po depilaciji in z redno uporabo trajno zmanjšamo poraščenost obraza in drugih delov telesa. Temelja učinkovitosti kreme BIOXET sta edinstvena formulacija ter preprosta uporaba, popolne rezultate pa dosežemo s pravilno, uravnoteženo in redno uporabo.</p>
<p data-bbox="177 680 533 741">BIOXET KREMA ZA OBRAZ (normalna/suha koža), 50 ml</p> 	<p data-bbox="730 680 1294 710"><b>Bioxet krema za trajno zmanjšanje poraščenosti.</b></p> <p data-bbox="730 741 863 770"><b>UPORABA</b></p> <p data-bbox="730 770 1410 864">Z metodo, ki jo običajno uporabljate, odstranite vse dlake skupaj s koreninami (na primer: voskanje, puljenje, epilacija ipd.).</p> <p data-bbox="730 864 1410 987">Nanesite zadostno količino kreme BIOXET. Krema vtrite z gibi v nasprotni smeri rasti dlak in je ne izperite. Želeni rezultat boste dosegli hitreje, če boste prve dni po depilaciji kremo nanašali večkrat dnevno.</p> <p data-bbox="730 987 1410 1048">Kremo BIOXET uporabite vsak večer. Ko dlake zrastejo do dolžine primerne za odstranjevanje, ponovite prvi korak.</p> <p data-bbox="730 1079 911 1108"><b>PRIPOROČILA</b></p> <p data-bbox="730 1108 1410 1447">Priporočamo, da kremo BIOXET uporabljate dvakrat dnevno. Ker je celična aktivnost dlačnih mešičkov najvišja ponoči, priporočamo, da kremo BIOXET uporabite vsak večer pred spanjem. Najboljši učinek boste dosegli, če pred nanosom kreme BIOXET odstranite vse dlake skupaj s koreninami in kožo dobro sperete. Prav tako bodo rezultati boljši, če boste v 24 urah po depilaciji kremo nanesli večkrat. Če uporabo prekinete ali kremo pozabite nanesti, jo lahko še naprej uporabljate, vendar bo za enak učinek potrebno več časa. Ob kremi BIOXET lahko uporabljate tudi druge izdelke, vendar priporočamo, da jih nanesete uro po nanosu kreme BIOXET.</p>
<p data-bbox="177 1507 699 1568">BIOXET KREMA ZA OBRAZ (mastna koža), 50 ml</p> 	<p data-bbox="730 1507 1294 1536"><b>Bioxet krema za trajno zmanjšanje poraščenosti.</b></p> <p data-bbox="730 1568 863 1597"><b>UPORABA</b></p> <p data-bbox="730 1597 1410 1691">Z metodo, ki jo običajno uporabljate, odstranite vse dlake skupaj s koreninami (na primer: voskanje, puljenje, epilacija ipd.).</p> <p data-bbox="730 1691 1410 1814">Nanesite zadostno količino kreme BIOXET. Krema vtrite z gibi v nasprotni smeri rasti dlak in je ne izperite. Želeni rezultat boste dosegli hitreje, če boste prve dni po depilaciji kremo nanašali večkrat dnevno.</p> <p data-bbox="730 1814 1410 1874">Kremo BIOXET uporabite vsak večer. Ko dlake zrastejo do dolžine primerne za odstranjevanje, ponovite prvi korak.</p> <p data-bbox="730 1906 911 1935"><b>PRIPOROČILA</b></p> <p data-bbox="730 1935 1410 2085">Priporočamo, da kremo BIOXET uporabljate dvakrat dnevno. Ker je celična aktivnost dlačnih mešičkov najvišja ponoči, priporočamo, da kremo BIOXET uporabite vsak večer pred spanjem. Najboljši učinek boste dosegli, če pred nanosom kreme BIOXET odstranite vse dlake skupaj s koreninami in</p>

	<p>kožo dobro sperete. Prav tako bodo rezultati boljši, če boste v 24 urah po depilaciji kremo nanesli večkrat. Če uporabo prekinete ali kremo pozabite nanesti, jo lahko še naprej uporabljate, vendar bo za enak učinek potrebno več časa. Ob kremi BIOXET lahko uporabljate tudi druge izdelke, vendar priporočamo, da jih nanesete uro po nanosu kreme BIOXET.</p>
<p>BIOXET KREMA ZA TELO, 130 ml</p> 	<p><b>Bioxet krema za trajno zmanjšanje poraščenosti.</b></p> <p><b>UPORABA</b> Z metodo, ki jo običajno uporabljate, odstranite vse dlake skupaj s koreninami (na primer: voskanje, puljenje, epilacija ipd.). Nanesite zadostno količino kreme BIOXET. Kremo vtirite z gibi v nasprotni smeri rasti dlak in je ne izperite. Želeni rezultat boste dosegli hitreje, če boste prve dni po depilaciji kremo nanašali večkrat dnevno. Kremo BIOXET uporabite vsak večer. Ko dlake zrastejo do dolžine primerne za odstranjevanje, ponovite prvi korak.</p> <p><b>PRIPOROČILA</b> Priporočamo, da kremo BIOXET uporabljate dvakrat dnevno. Ker je celična aktivnost dlačnih mešičkov najvišja ponoči, priporočamo, da kremo BIOXET uporabite vsak večer pred spanjem. Najboljši učinek boste dosegli, če pred nanosom kreme BIOXET odstranite vse dlake skupaj s koreninami in kožo dobro sperete. Prav tako bodo rezultati boljši, če boste v 24 urah po depilaciji kremo nanesli večkrat. Če uporabo prekinete ali kremo pozabite nanesti, jo lahko še naprej uporabljate, vendar bo za enak učinek potrebno več časa. Ob kremi BIOXET lahko uporabljate tudi druge izdelke, vendar priporočamo, da jih nanesete uro po nanosu kreme BIOXET.</p>
<p>NUTRALUXELASH (1,5 ml in 3,0 ml)</p> 	<p><b>NUTRALUXELASH<sup>MD</sup> Pospeši naravno rast trepalnic. Vaše trepalnice bodo daljše, gostejše in močnejše v samo nekaj tednih.</b></p> <p>Pri določenih zdravilih za zdravljenje glavkoma, ki so znana že več kot 15 let, se je med zdravljenjem kot stranski učinek pojavila pospešena rast trepalnic in v večini primerih so trepalnice tudi potemnele. Podjetje NUTRALUXE je te (toplo sprejete) »stranske učinke« analiziralo, izoliralo učinkovine, ki pospešujejo rast trepalnic in tako razvilo <u>NUTRALUXELASH<sup>MD</sup></u>.</p> <p><u>NUTRALUXELASH<sup>MD</sup></u>: - revitalizira in stimulira rast trepalnic ter obrvi - zrastejo <b>30% do 50%</b> daljše, gostejše in močnejše - Ni maskara, ki le navidezno podaljša trepalnice in poveča njihov volumen, temveč pospeši naravno rast trepalnic ter obrvi</p>
<p>NUTRALUXE</p>	<p><b>Naravno mladostni videz brez lepotne kirurgije.</b></p> <p>Podjetje NUTRALUXE MD je razvilo revolucionarno linijo kozmetično medicinskih izdelkov proti gubam in staranju kože. Izdelki NUTRALUXE vsebujejo najmodernejše sestavine, ki preprečujejo staranje kože, hkrati pa ne vsebujejo snovi, ki kožo lahko dražijo. Vse aktivne učinkovine v izdelkih NUTRALUXE so združene v majhna zrnca prevlečena z neprepustno plastjo, ki jih zaščiti pred vlago in zrakom. S pomočjo te tehnologije zrnca tudi v</p>



silikonem olju ohranijo svoje lastnosti in se sprostijo šele v stiku s kožo.  
 Seruma in kreme NUTRALUXE ne vsebujejo parabenov (konzervansov), parumov, polnil ter emulgatorjev in zato zelo zmanjšajo verjetnost alergičnih reakcij ter drugih neželenih učinkov.  
 Embalaža s črpalko pa omogoča higienski nanos, izrabo celotne vsebine in nenazadnje videti količino v steklenički, ki vam je še na voljo.

INTENSIVE FACE LIFT, 30 ml



**Serum intensive face lift je intenzivni obnovitveni serum proti staranju kože.**

NE VSEBUJE:

- Parabenov (konzervansov)
- Parumov
- Polnih
- Emulgatorjev
- 

- Vsebuje neuropeptide, ki prehajajo skozi kožo in sprostijo obrazne mišice. Delujejo neposredno na vzrok nastanka izraznih gub.
- Serum Intensive face lift odpravlja tudi zasnovne in površinske gube. Vsebuje kolagenske peptide in vitamine, ki stimulirajo delitev celic v usnjici, s tem pa nastanek kolagena ter hialuronske kisline.
- Visoka koncentracija vitaminov in rastlinskih ekstraktov pa nudi zaščito pred prostimi radikali ter drugimi povzročitelji staranja kože.

UPORABA:

Enkrat ali dvakrat na dan serum s krožnimi gibi nežno vtremo v kožo, dokler vsa zrnca ne počijo.

BIO PEPTIDE COMPLEX, 30 ml



**Serum Bio Peptide complex pospešuje nastanek kolagena, odpravlja gube in preprečuje nastanek novih gub.**

NE VSEBUJE:

- Parabenov (konzervansov)
- Parumov
- Polnih
- Emulgatorjev

- Serum proti staranju kože podaljšuje življenjsko dobo kožnih celic ter ohranja prožnost in vlažnost kože.
- Preprečuje razpad obstoječih kolagenskih vlaken in spodbuja tvorbo novega kolagena ter s tem preprečuje tvorbo gub.
- Serum vsebuje tudi aktivne substance, ki sproščajo mišice in tako preprečijo nastanek izraznih gub.

UPORABA:

Vsak dan zjutraj ali zvečer nanesite serum na očiščeno in ga s krožnimi gibi nežno vtrite v kožo, dokler vsa zrnca ne počijo.

BIO DEFENDER, 30 ml

**Popolna dnevna vlažilna nega za vse tipe kože, ne glede na starost.**

NE VSEBUJE:

- Parabenov (konzervansov)
- Parumov
- Polnih



- Emulgatorjev

- Formula je posebej prilagojena za obnovo kože, hkrati pa koži nudi zaščito pred negativnimi učinki prostih radikalov ter drugih vplivov iz okolja.
- Čista in koncentrirana L-askorbinska kislina regenerira poškodovano kožo in zaustavi negativni vpliv prostih radikalov ter stimulira sintezo kolagena.
- Na ta način aktivira celično obnovo povrhnjice in zmanjša peroksidacijo kolagena v globlje plasti kože, rezultat pa so manj vidne gube in gubice.

UPORABA:

Enkrat ali dvakrat na dan kremo s krožnimi gibi nežno vtrite v očiščeno kožo, dokler vsa zrnca ne počijo.

NIGHT RECOVERY COMPLEX, 30 ml



**Nočna krema Night Recovery Complex preprečuje staranje kože, odpravlja gubice in pigmentne pege ter kožo vlaži.**

NE VSEBUJE:

- Parabenov (konzervansov)
- Parfumov
- Polnih
- Emulgatorjev

- Night Recovery Complex kožo varuje pred prostimi radikali in s tem preprečuje staranje kože,
- Odpravlja gubice in pigmentne pege ter kožo vlaži.
- Uporaba kreme poveča tvorbo kolagena, ki dela kožo bolj čvrsto in na pogled mladostnejšo.

UPORABA:

Zvečer kremo s krožnimi gibi nežno vtrite v očiščeno kožo, dokler vsa zrnca ne počijo.

VITAMIN C Complex, 30 ml



**Krema Vitamin C complex preprečuje staranje kože, jo vlaži in varuje pred prostimi radikali.**

NE VSEBUJE:

- Parabenov (konzervansov)
- Parfumov
- Polnih
- Emulgatorjev

- VITAMIN C Complex je kozmetični preparat, ki preprečuje staranje kože,



- kožo varuje pred prostimi radikali.
- Vsebuje vitamin C, v obliki človeku prijazne in aktivne L-askorbinske kisline z dodatkom vitamina E.

- Vzpodbuja kolagensko sintezo, aktivira celično obnovo povrhnjice ter preprečuje razgradnjo kolagena v globlji plasti kože

UPORABA:

Enkrat ali dvakrat na dan kremo s krožnimi gibi nežno vtrite v očiščeno kožo. Kremo vtirajte v kožo tako dolgo, da vsa zrnca počijo.

<p>BIOXSINE</p> 	<p>Izpadanje las je pogosta težava, ki prizadane skoraj vsakogar. Za izpadanjem las pogosteje trpijo moški, saj se jih s tem problemom vsaj enkrat v življenju sooči skoraj 70 odstotkov. Prve težave se pojavijo že kmalu po 25 letu, hitrost izpadanja las pa se spreminja od človeka do človeka. Težave se običajno začno z redčenjem ter tanjšanjem las nad čelom in na vrhu lasišča. S časom lasje popolnoma izginejo, kar povzroča nevšečnosti in lahko vodi do resnejših psiholoških težav.</p>
<p>BIOXSINE šampon (za normalne/suhe lase in za mastne lase), 300 ml</p> 	<p>Šampon BIOXSINE je izdelan na osnovi zeliščnih ekstraktov in je posebej prilagojen posameznikom, ki se soočajo z izpadanjem las in/ali želijo vzpodbuditi rast močnejših las ter ohraniti njihovo gostoto. Šampon BIOXSINE vsebuje BIOCOMPLEX B11, ki nežno očisti lase in lasišče ter obenem pomaga preprečevati redčenje las. Lase zgosti ter ojači, poleg tega pa ob redni uporabi tudi krepi aktivne lasne mešičke.</p> <p><b>UPORABA</b></p> <p>Šampon nanesite na mokre lase, s konicami prstov nežno masirajte lasišče minuto ali dve, nato pa lase dobro sperite. Šampon je prilagojen vsakodnevni uporabi. Da bi dosegli želeni učinek, priporočamo redno in neprekinjeno uporabo.</p>
<p>BIOXSINE serum, 24 vial po 6ml</p> 	<p>BIOXSINE serum je prav tako kot šampona izdelan na osnovi zeliščnih ekstraktov in je namenjen posameznikom, ki se soočajo z izpadanjem las in/ali želijo vzpodbuditi rast močnejših las ter ohraniti njihovo gostoto. Serum BIOXSINE vsebuje BIOCOMPLEX B11, ki nežno očisti lase in lasišče ter obenem pomaga preprečevati redčenje las. Lase zgosti ter ojači, poleg tega pa ob redni uporabi tudi krepi aktivne lasne mešičke.</p> <p><b>UPORABA</b></p> <p>Lase umijte s šamponom BIOXSINE in lasišče dobro sperite. Serum BIOXSINE nanesite na vlažne čiste lase. Nanašanje pričnite na delu lasišča, kjer je izguba las najbolj opazna in nadaljujte na ostalih delih. Približno eno minuto s konicami prstov nežno masirajte lasišče. Serum nanesite na celotno lasišče. Las ne izpirajte. Serum BIOXSINE lahko uporabite zjutraj ali zvečer, vendar mora ostati na lasišču vsaj osem ur.</p>
<p>PROBIOLEX (kapsule, zrnca)</p> 	<p><b>“Človeku naravna pomoč pri prebavnih težavah.”</b></p> <p>Probiolex vsebuje posebej izbrano kombinacijo petih probiotičnih bakterij in vitamine B-kompleksa. S svojo edinstveno sestavo omogoča, da naše telo na naraven način premaga prebavne težave kot so driska, napenjanje, vetrovi, zaprtje ter druge motnje, ki jih povzročajo porušena črevesna flora.</p> <p><b>Probiotik + B kompleks = Probiolex</b></p> <p><b>Zakaj ravno Probiolex?</b></p> <ul style="list-style-type: none"> <li>- ker vsebuje visoko koncentracijo posebej izbranih petih sevov</li> <li>- ker vsebuje visoko koncentracijo vitaminov B-kompleksa</li> </ul>

	<p>- ker se jemlje samo 1x do 2x dnevno</p> <p>- ker ima novo obliko ZRNCA</p> <p>Probiolex je možno zaužiti v obliki kapsul in zrnca! Zrnca so zelo prijetnega, sladkega okusa. So enostavna za uporabo, saj se lahko stresejo direktno v usta in ne potrebujemo dodatne tekočine (posebno primerno na potovanjih). Priročna embalaža omogoča, da so Probiolex zrnca vedno in povsod z vami (v žepu, torbici).</p> <p>ODMERJANJE:</p> <p><u>Probiolex kapsule:</u></p> <ul style="list-style-type: none"> <li>- otroci od 3.-7. leta: 1 kapsulo na dan</li> <li>- otroci od 7. leta in odrasli: 2 kapsuli na dan</li> </ul> <p><u>Probiolex zrnca:</u></p> <ul style="list-style-type: none"> <li>- otroci od 4.-11. leta: 1 vrečko na dan</li> <li>- otroci starejši od 11 let: 1-2 vrečki na dan</li> </ul>
<p>PROBIOLEX Junior (zrnca, viala)</p> 	<p>Probiolex vsebuje posebej izbrano kombinacijo petih probiotičnih bakterij. S svojo edinstveno sestavo omogoča, da naše telo na naraven način premaga prebavne težave kot so driska, napenjanje, vetrovi, zaprtje ter druge motnje, ki jih povzroča porušena črevesna flora.</p> <p>ODMERJANJE:</p> <p><u>Probiolex viala:</u></p> <ul style="list-style-type: none"> <li>- otroci od 6.-12. meseca: 1 vialo na dan</li> <li>- otroci starejši od 12. Mesecev: 1-2 viali na dan</li> </ul> <p><u>Probiolex zrnca:</u></p> <ul style="list-style-type: none"> <li>- otroci starejši od 12. Mesecev: 1 vrečko na dan</li> <li>- otroci starejši od 11 let: 1-2 vrečki na dan</li> </ul>
<p>PRONTOFLEX (Dermalno pršilo)</p> 	<p><b>Prontoflex je učinkovito in varno zdravilo, ki hitro odpravlja bolečine v mišicah in sklepih, pospeši okrevanje ter z povečanjem gibljivosti izboljša vašo kvaliteto življenja.</b></p> <p>Prontoflex dermalno pršilo v obliki raztopine vsebuje učinkovino ketoprofen v jakosti 100mg/g pršila, ki spada med nesteroidna protivnetna zdravila in je tako zdravilo, ki vsebuje najvišjo koncentracijo aktivne učinkovine</p> <ul style="list-style-type: none"> <li>• Visoka koncentracija aktivne učinkovine ter dokazano odlično prehajanje učinkovine skozi kožo, zagotavlja hitro in učinkovito odpravljanje bolečin</li> <li>• Prontoflex je na voljo v novi revolucionarni topični farmacevtski obliki – <u>dermalno pršilo</u>, ki učinkovito prehaja skozi kožo in olajša uporabo ter doziranje.</li> <li>• Zdravilo Prontoflex se uporablja lokalno (na zdravi, nepoškodovani koži), za lajšanje bolečin v mehkih tkivih (mišicah in obšlepnih tkivih) in sklepih, ki nastanejo zaradi preobremenitev, zvinov, izpahov in lažjih poškodb.</li> </ul> <p>UPORABA: Odrasli odmerjajo 3 do 6 razprškov na obolelo mesto 2- do 3-krat na dan, največ 7 dni zapored.</p>